

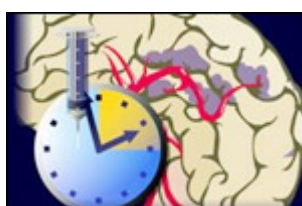
dec. 2008 – nr. 11

Dit is de een uitgave van het Flevoziekenhuis om informatie uit te wisselen met zijn verwijzers. Graag horen we uw reactie via flevoflitz@flevoziekenhuis.nl.



Vorbereiding 'De Kinderkliniek'

De Vakgroep Kindergeneeskunde en het Flevoziekenhuis zijn de voorbereidingen voor 'De Kinderkliniek' gestart. Het streven is medio 2009 van start te gaan. De Kinderkliniek wordt een centrum voor poliklinische- en dagbehandeling voor niet acute, tweedelijns kindergeneeskunde. In de nieuwe organisatie wordt het zieke kind zoveel mogelijk multidisciplinair behandeld met snelle en goede communicatie tussen alle betrokkenen. Het uitgangspunt is naadloos te functioneren tussen, en in goede samenspraak met, de eerste- en derdelijns zorg. Recentelijk is digitaal door Toon van Ham aanvullende informatie gestuurd naar de gezondheidscentra. Voor meer informatie kunt u contact opnemen met [Norbert van den Berg](#) of [Tim Vreede](#)



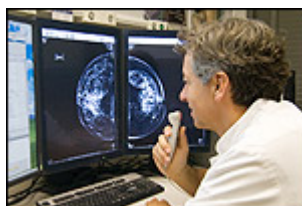
Beroerte: trombolysen nu mogelijk tot 4.5 uur na ontstaan infarct

Inmiddels is trombolysen voor patiënten met een ischaemisch CVA een algemeen geaccepteerde interventie. Door de vele contra-indicaties komt uiteindelijk slechts 10 % van de patiënten met een herseninfarct in aanmerking voor deze behandeling. Een belangrijke reden dat patiënten niet in aanmerking komen is het interval tussen het ontstaan van de verschijnselen en de presentatie in het ziekenhuis. Recent onderzoek in the New England Journal of Medicine heeft aangetoond dat trombolysen veilig is tot 4.5 uur na start van de klachten (in plaats van 3 uur). Hiermee hopen de neurologen dat er meer patiënten in aanmerking komen voor deze behandeling..



Nieuw aanvraagformulier laboratoriumdiagnostiek

Op het nieuwe aanvraagformulier voor het laboratorium staan de meest voorkomende aanvragen in bloed en urine, zowel voor klinische chemie, medische microbiologie als farmacie. Voor zowel de kweken als analyses in bloed, urine en feces heeft u dus nog maar 1 formulier nodig! Daarbij is aangegeven welke materiaal en/of bloedafname buizen noodzakelijk zijn. Op de achterkant staan aanwijzingen voor de patiënt en gegevens over de prikposten. Tevens heeft het laboratorium een 'Toelichting voor aanvragers laboratoriumdiagnostiek 1e lijn' geschreven. Heeft u formulieren en toelichting nog niet ontvangen, dan kunt u deze aanvragen via 036-5398818 of <mailto:frankvoort@flevoziekenhuis.nl>



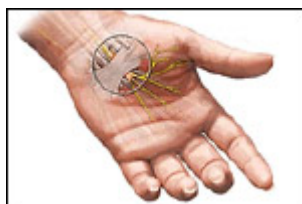
Snelle diagnostiek borstkanker door nieuwe werkwijze mammapoli

Vanaf 1 december kunt u voor uw patiënt voor een spoedonderzoek rechtstreeks een afspraak maken met de afdeling radiologie op telefoonnummer 036 - 539 87 43. Binnen 24 uur wordt dan een mammografie of echografie gemaakt met aansluitend de beoordeling en uitslag volgens het Breast Imaging and Data System. Mocht vervolgonderzoek nodig zijn, dan is de diagnose binnen 5 werkdagen gesteld. Voor overige mammadiagnostiek kan de patiënt zelf een afspraak maken bij radiologie. Aanvraagformulieren en informatiefolders kunt u ook downloaden via www.flevoziekenhuis.nl → [mammadiagnostiek](#)



Direct verwijzen naar incontinentiepoli

Vrouwen met incontinentieklachten kunt u direct doorverwijzen naar de incontinentiepoli. Op deze poli vinden alle gesprekken en onderzoeken die nodig zijn om tot een behandelplan te komen, op één dag plaats. Ook is er meer tijd en aandacht voor de patiënt dan bij een reguliere afspraak. Op de incontinentiepoli werken een gynaecoloog, bekkenfysiotherapeut en een incontinentieverpleegkundige nauw samen. Patiënten kunnen een afspraak maken via @-pointment of bellen met de polikliniek gynaecologie 036 – 539 87 00. Zij moeten duidelijk melden dat zij een afspraak willen maken met de incontinentiepoli.



Neurologie: snelle diagnose op CTS-poli en HNP-poli

Patiënten met klachten van pijn, tintelingen en een doof gevoel in de handpalm en (voornamelijk) de eerste drie vingers, met name 's nachts, kunnen doorverwezen worden naar de Carpaal Tunnel Syndroom-polikliniek. Patiënten bezoeken op één ochtend de neuroloog, krijgen een EMG en een behandeladvies. Voor patiënten met een duidelijk lumbaal radiculair syndroom met ten minste 6 weken hevige en niet verbeterende pijnklachten is er de HNP-poli. Binnen 2 weken volgt een afspraak en een beoordeling door een neuroloog. Indien nodig volgt diezelfde ochtend een MRI-scan. De neuroloog bespreekt aansluitend de uitslag en het verdere beleid met de patiënt. Afspraken kunnen tussen 9.00 en 12.00 's ochtends gemaakt worden op 036 - 539 87 20.